

CATÁLOGO  
CES





LIDERAZGO E INNOVACIÓN



CATÁLOGO  
CES

OFRECEN UN SILENCIOSO FUNCIONAMIENTO IDEAL PARA APLICACIONES COMERCIALES DONDE EL NIVEL DE RUIDO ES FUNDAMENTAL. ENVOLVENTE DISEÑADA Y ESTILIZADA PARA OPTIMIZAR LA SALIDA DE AIRE CON VELOCIDADES APROPIADAS PARA SU USO EN LUGARES DONDE LA APERTURA Y CIERRE DE PUERTAS SEA CONSTANTE.



Imagen ilustrativa CES

## APLICACIONES



OFICINAS



LAVANDERÍAS



CAFETERÍAS



MINISÚPER



FARMACIAS



CUARTOS DE REFRIGERACIÓN



CENTROS COMERCIALES



FAST FOOD



ESCUELAS

## CARACTERÍSTICAS TÉCNICAS

Modelo	Velocidad RPM	Potencia W	Tensión V ~	Frecuencia Hz	Intensidad A	Caudal a descarga libre m³/h- CFM	Presión Sonora dB(A) @ 1.5m. Campo libre.	Peso Neto Aproximadamente Kg
<b>CES 36</b>	1607	160	127	60	1.6	1013 - 596	56.7	15.5
	1448	156			1.3	916 - 539	52.3	
<b>CES 48</b>	1582	208			1.2	1537 - 904	59.9	18.5
	1450	116			0.9	1410-830	57.4	
<b>CES 60</b>	1618	271			1.9	2066 -1216	61.1	22
	1488	168			1.4	1897 -1117	59	

Los datos de Sonido fueron obtenidos de acuerdo con ANSI/AMCA Standard 301-14 y ANSI/AMCA Standard 300-14 Figura 1 (Sonido Total) Instalación A Sin ducto a la succión y sin ducto a la descarga.

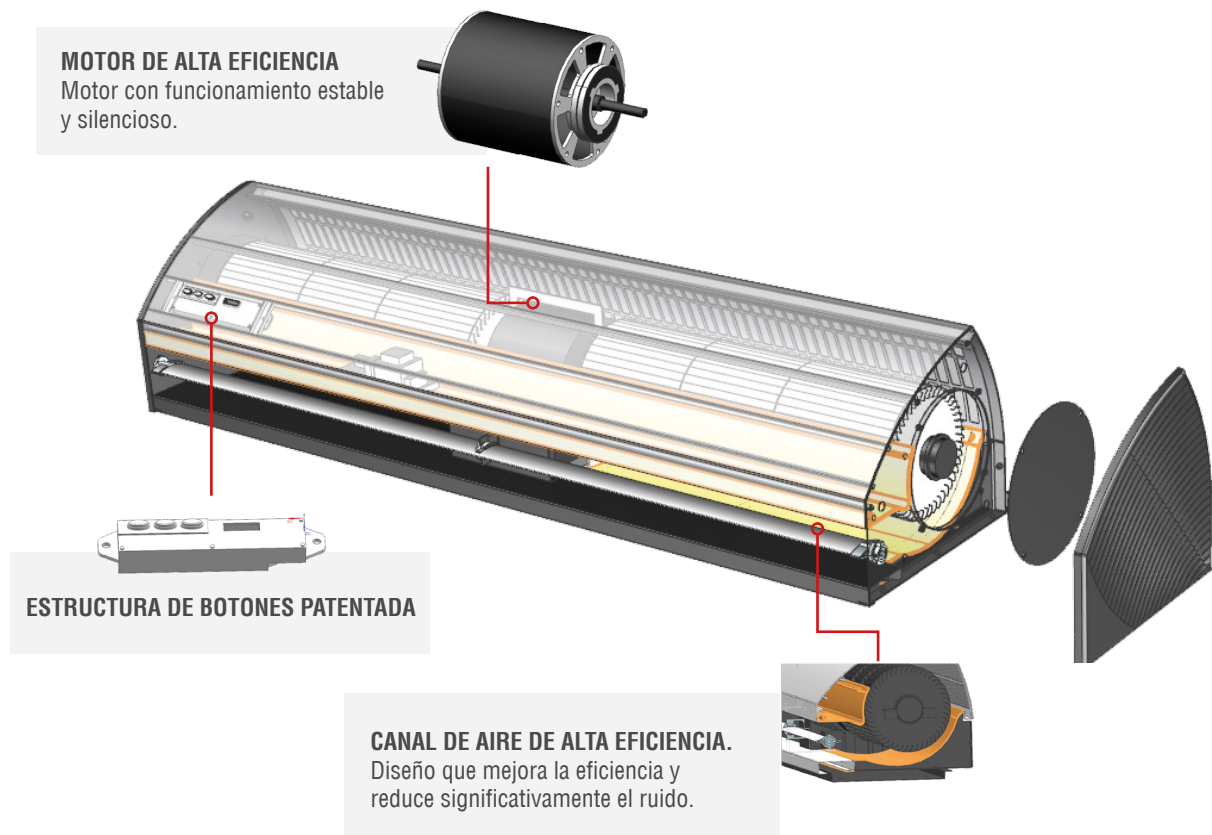
## VENTAJAS ESTRUCTURALES

### ENTRADA DE AIRE HACIA ARRIBA PANEL DE ALUMINIO

- Favorable para reducir el polvo interno.
- Los paneles de aluminio tienen una fuerte resistencia a la corrosión.
- Diseño patentado, diseño elegante.

### CONDUCTO DE AIRE EFICIENTE

- Velocidad de aire mejorada





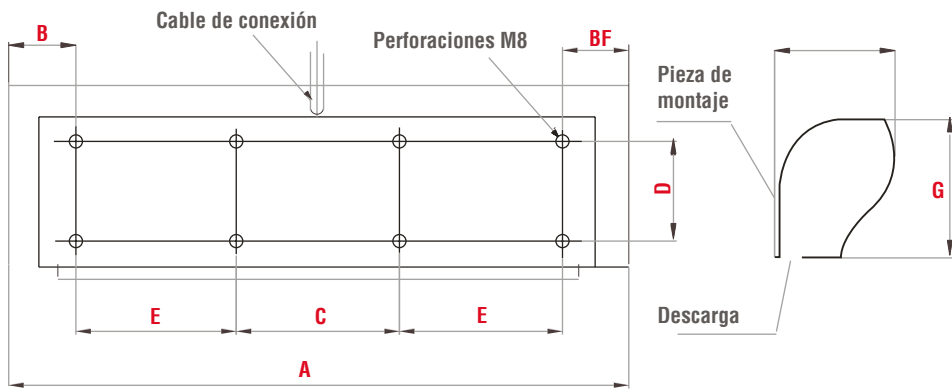
## VENTAJA DIFERENCIAL

- Alto rendimiento, bajo nivel sonoro y una uniformidad de hasta 82%.
- Gran versatilidad.
- Panel diseñado con alta resistencia a la corrosión.

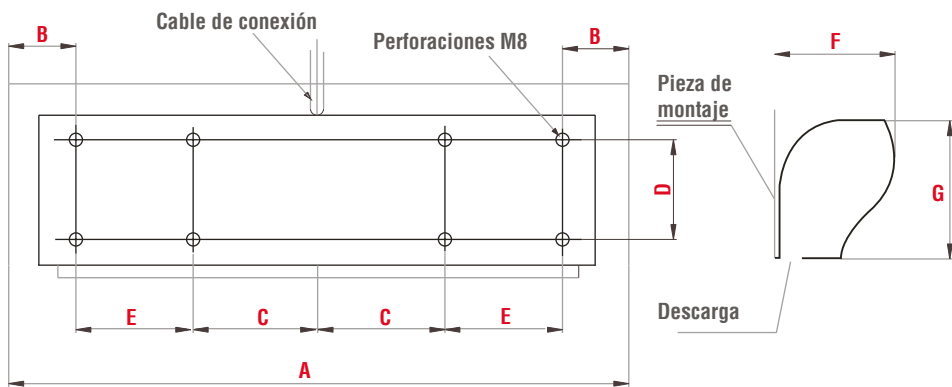


DIMENSIONES

CES 36 CES 48 :



CES 60 :



	CES 36	CES 48	CES 60
<b>A</b>	900	1200	1500
<b>B</b>	30	30	30
<b>C</b>	240	300	360
<b>D</b>	90	90	90
<b>E</b>	300	420	360
<b>F</b>	215	215	215
<b>G</b>	200	200	200









**S&P México**

Tel. 52 (222) 2 233 911, 2 233 900  
comercialmx@solerpalau.com

**S&P Colombia**

PBX: (+571 743 8021)  
comercial@solerpalau.com.co

**S&P Perú**

Tel. +51 (1) 200 9020  
comercialpe@solerpalau.com



WWW.SOLERPALAU.MX

Ed. JULIO 2024